

Medienmöbel\_S1.  
Speziell für interactive collaboration



Ergonomisch. Innovativ. Repräsentativ.

Das Medienmöbel S1 beeindruckt durch sein ausdrucksstarkes Design und verleiht Ihrem Raum eine repräsentative Ausstrahlung. Es ist bis ins kleinste Detail durchdacht und von exzellenter Qualität. Unverkennbar Holzmedia – MADE IN GERMANY.

Zusammen mit interaktiven Displays hat das S1 das Potential, Ihre Meetingkultur nachhaltig zu verändern.

**Das höhenverstellbare Möbel** ist speziell entwickelt für das ergonomische und dynamische Arbeiten an Touch-Displays in der Gruppe – ideal für alle, die zukunftsorientiert denken.



Perfekt für dynamisches Arbeiten

... mit einem durchdachten Möbel



### Ergonomisch und sicher

Das S1 ist für die Anforderungen junger, innovativer Teams konzipiert, die dynamisch direkt am Touch-Display zusammenarbeiten.

Das Display wird durch die patentierte, elektromotorische Höhenverstellung auf die ergonomisch richtige Höhe für große und kleine Menschen eingestellt.

Ein weiteres Detail ist die **Bewegungsfreiheit für die unmittelbar vor dem Möbel stehenden Personen.**

Die Bodenplatte der mobilen Version besitzt eine Ausparung für die Füße. Das wandmontierte Möbel zeichnet sich durch seine geringe Tiefe aus. So ist ein komfortables **Arbeiten ohne Stolperfallen oder Verrenkungen** möglich.

### Hochwertig und funktionell

- Rundum exzellentes Möbeldesign sowie eine hervorragende Verarbeitung
- Geräumiger Stauraum im Korpus, mit bester Zugänglichkeit für eine mühelose Technikintegration
- Vollständig verdeckte Kabelführung mit praxisgerechten Kabeldurchlässen

- Passive Belüftung des Technikkorpus für den Einbau von Komponenten mit Wärmeentwicklung
- Einfache und flexible Befestigung der Displayhalterung und Technikkomponenten am bzw. im Holzkorpus
- Sehr gute Revisionierbarkeit der Technik

# Für jede Anforderung die passende Lösung

**S1 M** für 55" bis 65" - Displays

**S1 L** für 70" bis 80" - Displays

**S1 XL** für 84" bis 98" - Displays

Wandmontiert



Mobil mit Bodenplatte



## Das S1

Erhältlich in drei Größen – **M, L, XL** – für alle gängigen Displaydimensionen.

Wandmontiert oder mobil mit Bodenplatte.





Korpus und Tür aus MDF mit Strukturlack lackiert.  
Farben: Arktik-Weiß oder Lava-Schwarz.

**Perfekt für interaktive Displays wie z. B.**

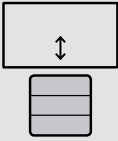
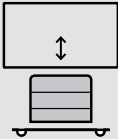
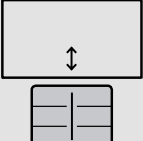
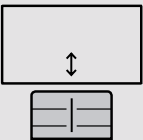
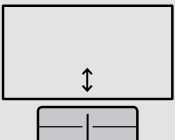
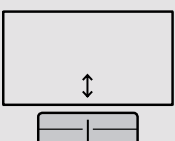


### Optionen:

- ① Schließung für Türe
- ② Fachboden für Technikkorpus
- ③ Tür mit Lautsprecherblende und Fachboden für externe Lautsprecher
- ④ Halterung für Kabelaufwicklung (für mobile Version)



# Abgestimmt auf unterschiedliche Voraussetzungen und alle gängigen Displays

Medienmöbel	Ausführung Maße (B x T x H)	für Displaygröße	Infos / Maße für die Technikintegration (B x T x H)
<b>S1 M</b> 	<b>wandmontiert</b> 1-teiliger Korpus, 1-türig Gesamtmöbel, außen: 800 x 310 x 1630 mm	<b>55" - 65"</b> max. Breite: 1650 mm max. Gewicht: 60 kg empf. Tiefe: 110 - 150 mm Montagefläche für Display- halterung: 620 x 650 mm	Technikkorpus innen 650 x 170/270 x 750 mm Displaymontage mittels Standardhalterungen Displayunterkante: 87 cm Höhenverstellung 34 cm
	<b>Mobil mit Bodenplatte</b> 1-teiliger Korpus, 1-türig Gesamtmöbel, außen: 800/1240 x 650/310 x 1630 mm Bodenplatte: 1240 x 650 x 120 mm	<b>55" - 65"</b> max. Breite: 1650 mm max. Gewicht: 60 kg empf. Tiefe: 110 - 150 mm Montagefläche für Display- halterung: 620 x 650 mm	Technikkorpus innen 650 x 170/270 x 650 mm Displaymontage mittels Standardhalterungen Displayunterkante: 87 cm Höhenverstellung 34 cm
<b>S1 L</b> 	<b>wandmontiert</b> 1-teiliger Korpus, 2-türig Gesamtmöbel, außen: 1060 x 320 x 1740 mm	<b>70" - 80"</b> max. Breite: 1900 mm max. Gewicht: 100 kg empf. Tiefe: 120 - 160 mm Montagefläche für Display- halterung: 870 x 700 mm	Technikkorpus innen 2 x 444 x 180/280 x 745 mm Displaymontage mittels Standardhalterungen Displayunterkante: 84 cm Höhenverstellung 39 cm
	<b>Mobil mit Bodenplatte</b> 1-teiliger Korpus, 2-türig Gesamtmöbel, außen: 1060/1500 x 320/700 x 1738 mm Bodenplatte: 1500 x 700 x 150 mm	<b>70" - 80"</b> max. Breite: 1900 mm max. Gewicht: 100 kg empf. Tiefe: 120 - 160 mm Montagefläche für Display- halterung: 870 x 700 mm	Technikkorpus innen 2 x 444 x 180/280 x 610 mm Displaymontage mittels Standardhalterungen Displayunterkante: 84 cm Höhenverstellung 39 cm
<b>S1 XL</b> 	<b>wandmontiert</b> 1-teiliger Korpus, 2-türig Gesamtmöbel, außen: 1310 x 330 x 1800 mm	<b>84" - 98"</b> max. Breite: 2210 mm max. Gewicht: 130 kg empf. Tiefe: 130 - 180 mm Montagefläche für Display- halterung: 1060 x 690 mm	Technikkorpus innen 2 x 570 x 190/290 x 710 mm Displaymontage mittels Standardhalterungen Displayunterkante: 82 cm Höhenverstellung 44 cm
	<b>Mobil mit Bodenplatte</b> 1-teiliger Korpus, 2-türig Gesamtmöbel, außen: 1310/1800 x 330/750 x 1800 mm Bodenplatte: 1800 x 750 x 150 mm	<b>84" - 98"</b> max. Breite: 2210 mm max. Gewicht: 130 kg empf. Tiefe: 130 - 180 mm Montagefläche für Display- halterung: 1060 x 690 mm	Technikkorpus innen 2 x 570 x 190/290 x 580 mm Displaymontage mittels Standardhalterungen Displayunterkante: 82 cm Höhenverstellung 44 cm